

УПРАВЛЕНИЕ ФЕДЕРАЛЬНОЙ СЛУЖБЫ
ГОСУДАРСТВЕННОЙ СТАТИСТИКИ
ПО ХАБАРОВСКОМУ КРАЮ, МАГАДАНСКОЙ
ОБЛАСТИ, ЕВРЕЙСКОЙ АВТОНОМНОЙ ОБЛАСТИ
И ЧУКОТСКОМУ АВТОНОМНОМУ ОКРУГУ

Промышленное производство Еврейской автономной области



за январь-февраль 2023 года

Промышленное производство

Еврейской автономной области

за январь-февраль 2023 года

- 01 ИНДЕКС ПРОМЫШЛЕННОГО ПРОИЗВОДСТВА
- 02 ДОБЫЧА ПОЛЕЗНЫХ ИСКОПАЕМЫХ
- 03 ОБРАБАТЫВАЮЩИЕ ПРОИЗВОДСТВА
- 04 ОБЕСПЕЧЕНИЕ ЭЛЕКТРИЧЕСКОЙ ЭНЕРГИЕЙ, ГАЗОМ И ПАРОМ
- 05 ВОДОСНАБЖЕНИЕ, ВОДООТВЕДЕНИЕ, УТИЛИЗАЦИЯ ОТХОДОВ
- 06 ПРОИЗВОДСТВО ОТДЕЛЬНЫХ ВИДОВ ПРОДУКЦИИ
- 07 ОБЪЕМ ОТГРУЖЕННОЙ ПРОДУКЦИИ, ВЫПОЛНЕННЫХ РАБОТ И УСЛУГ

* Ежемесячные данные оперативной статистики





ИНДЕКСЫ ПРОМЫШЛЕННОГО ПРОИЗВОДСТВА

ЯНВАРЬ-ФЕВРАЛЬ 2023 г. К ЯНВАРЮ-ФЕВРАЛЮ 2022 г., ПРОЦЕНТОВ



▲ 106,6

ИПП



▼ 125,8

Добыча полезных ископаемых



▼ 65,3

Обрабатывающие производства



▼ 99,7

Обеспечение электрической энергией, газом и паром; кондиционирование воздуха



▲ 126,6

Водоснабжение; водоотведение, организация сбора и утилизация отходов, деятельность по ликвидации загрязнений

Рейтинг по регионам ДФО



2 региона ДФО

значение показателя больше, чем по Еврейской автономной области

8 регионов ДФО

значение показателя меньше, чем по Еврейской автономной области





ДИНАМИКА ИНДЕКСА ПРОМЫШЛЕННОГО ПРОИЗВОДСТВА

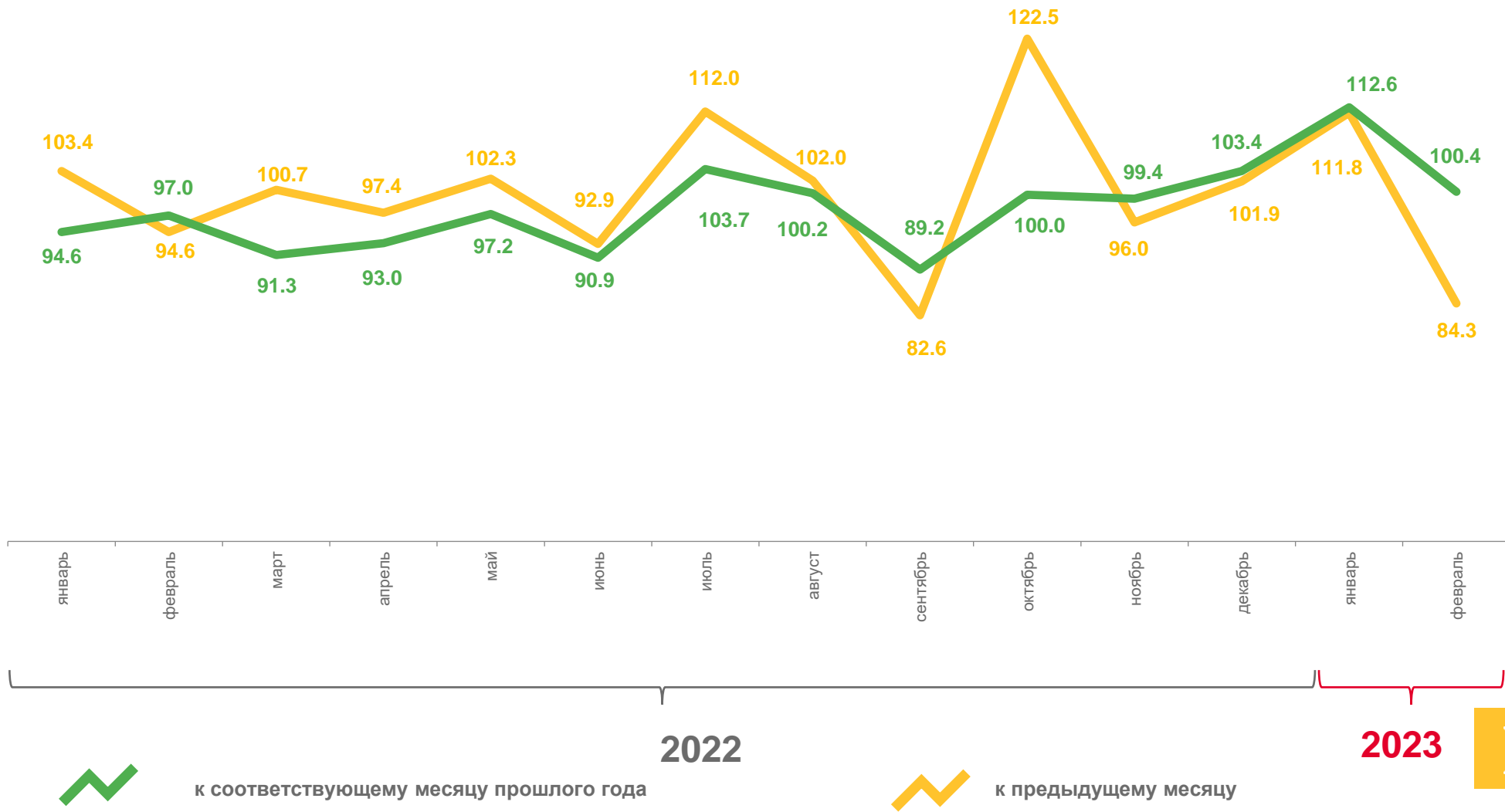
ПРОЦЕНТОВ

февраль 2023 г.
в % к февралю 2022 г.

▲ 100,4

февраль 2022 г.
в % к февралю 2021 г.

▼ 97,0



2022

2023



к соответствующему месяцу прошлого года



к предыдущему месяцу





ДОБЫЧА ПОЛЕЗНЫХ ИСКОПАЕМЫХ

ИНДЕКС ПРОМЫШЛЕННОГО ПРОИЗВОДСТВА, ПРОЦЕНТОВ

февраль 2023 г.
в % к февралю 2022 г.



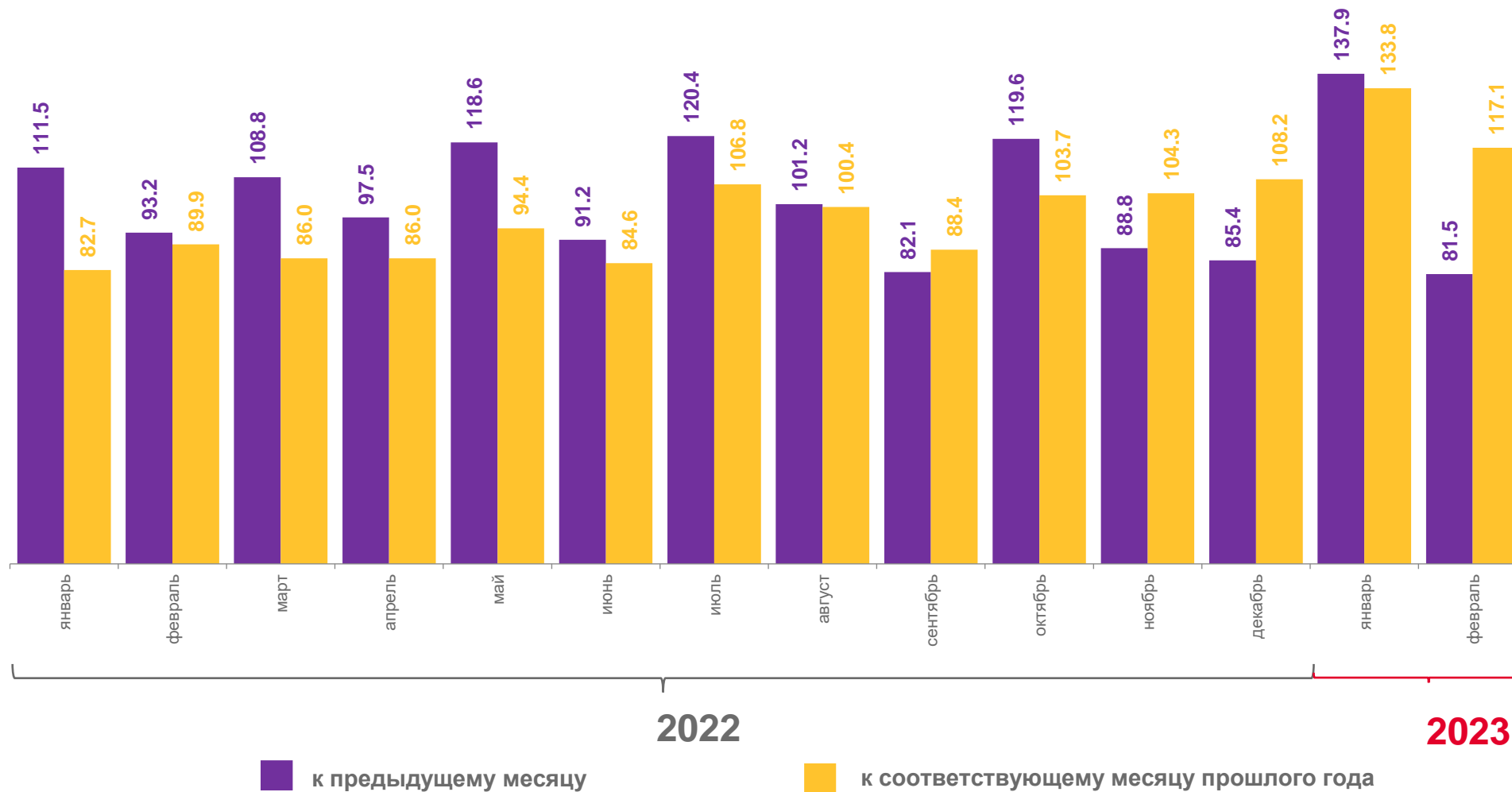
▲ 109,9

Добыча металлических руд



▲ в 2,2р.

Добыча прочих полезных ископаемых





ОБРАБАТЫВАЮЩИЕ ПРОИЗВОДСТВА

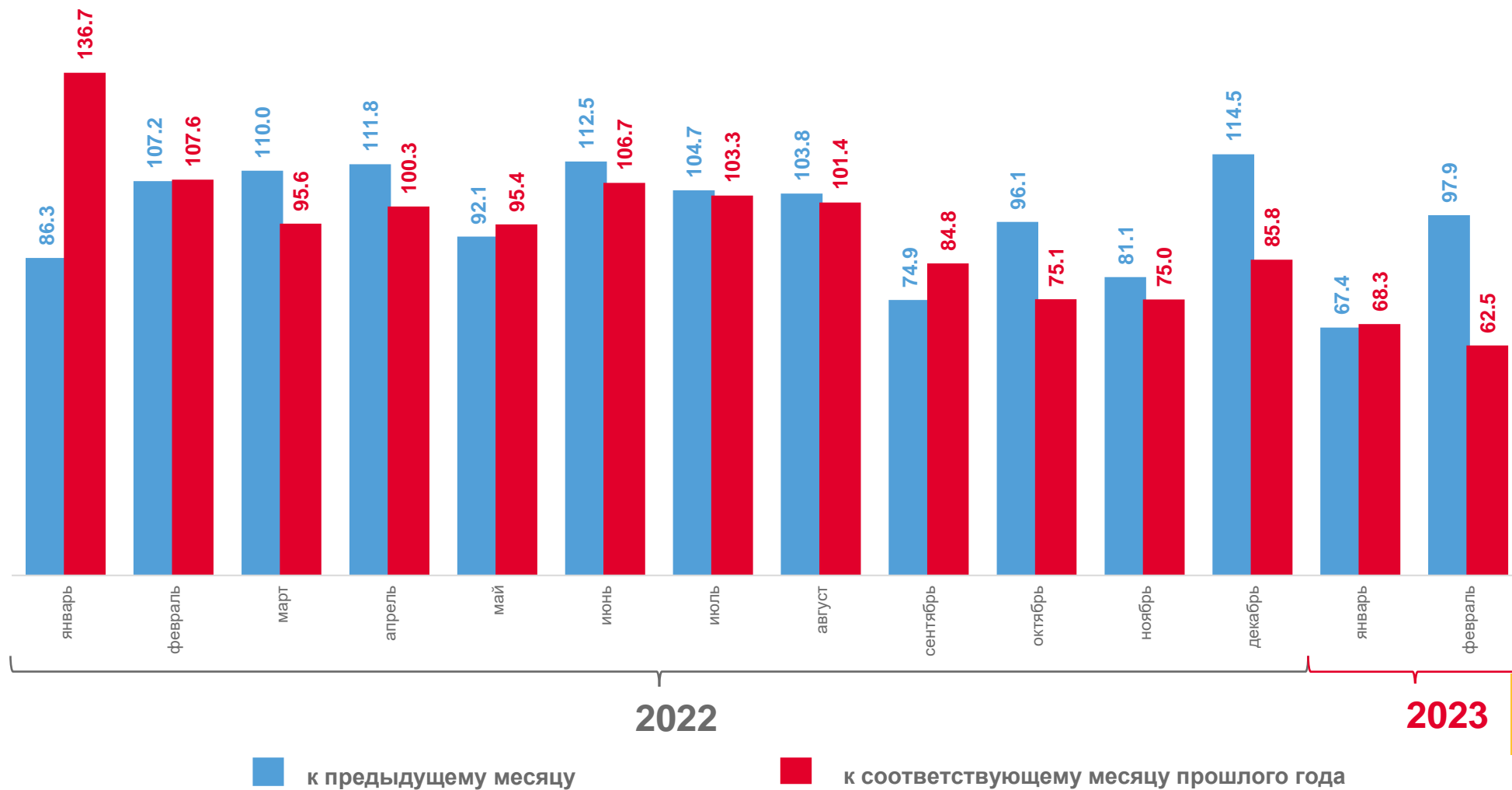
ИНДЕКС ПРОМЫШЛЕННОГО ПРОИЗВОДСТВА, ПРОЦЕНТОВ

февраль 2023 г.
в % к февралю 2022 г.

▼ 62,5

февраль 2022 г.
в % к февралю 2021 г.

▲ 107,6



2023





ИНДЕКСЫ ПРОИЗВОДСТВА ПО ОСНОВНЫМ ВИДАМ ОБРАБАТЫВАЮЩИХ ПРОИЗВОДСТВ

ЯНВАРЬ-ФЕВРАЛЬ 2023 г. К ЯНВАРЮ-ФЕВРАЛЮ 2022 г., ПРОЦЕНТОВ



▲ **130,2**

Производство одежды



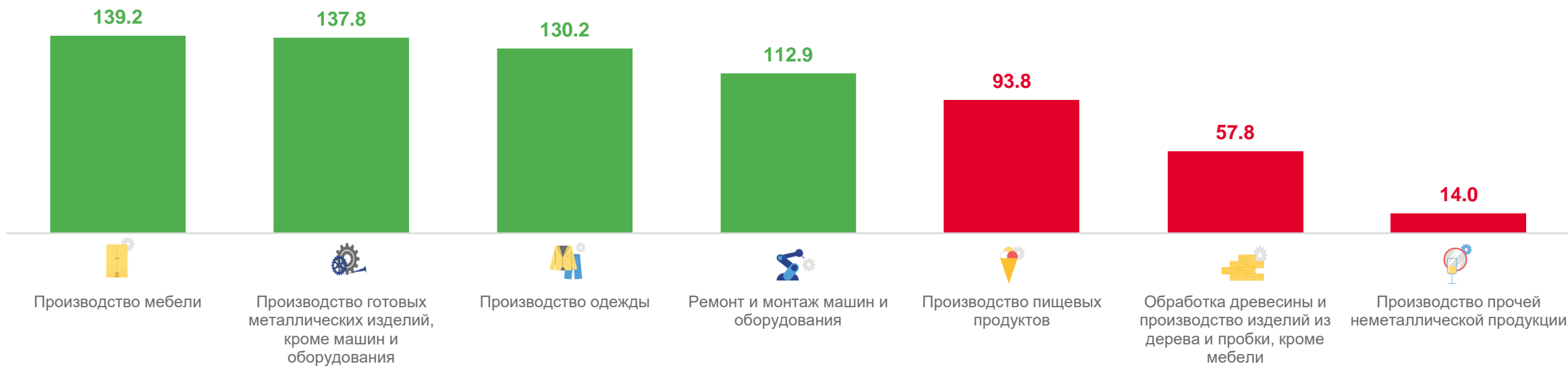
▼ **93,8**

Производство пищевых продуктов



▼ **14,0**

Производство прочей неметаллической минеральной продукции





ОБЕСПЕЧЕНИЕ ЭЛЕКТРИЧЕСКОЙ ЭНЕРГИЕЙ, ГАЗОМ И ПАРОМ

ИНДЕКС ПРОМЫШЛЕННОГО ПРОИЗВОДСТВА, ПРОЦЕНТОВ

февраль 2023 г.
в % к февралю 2022 г.



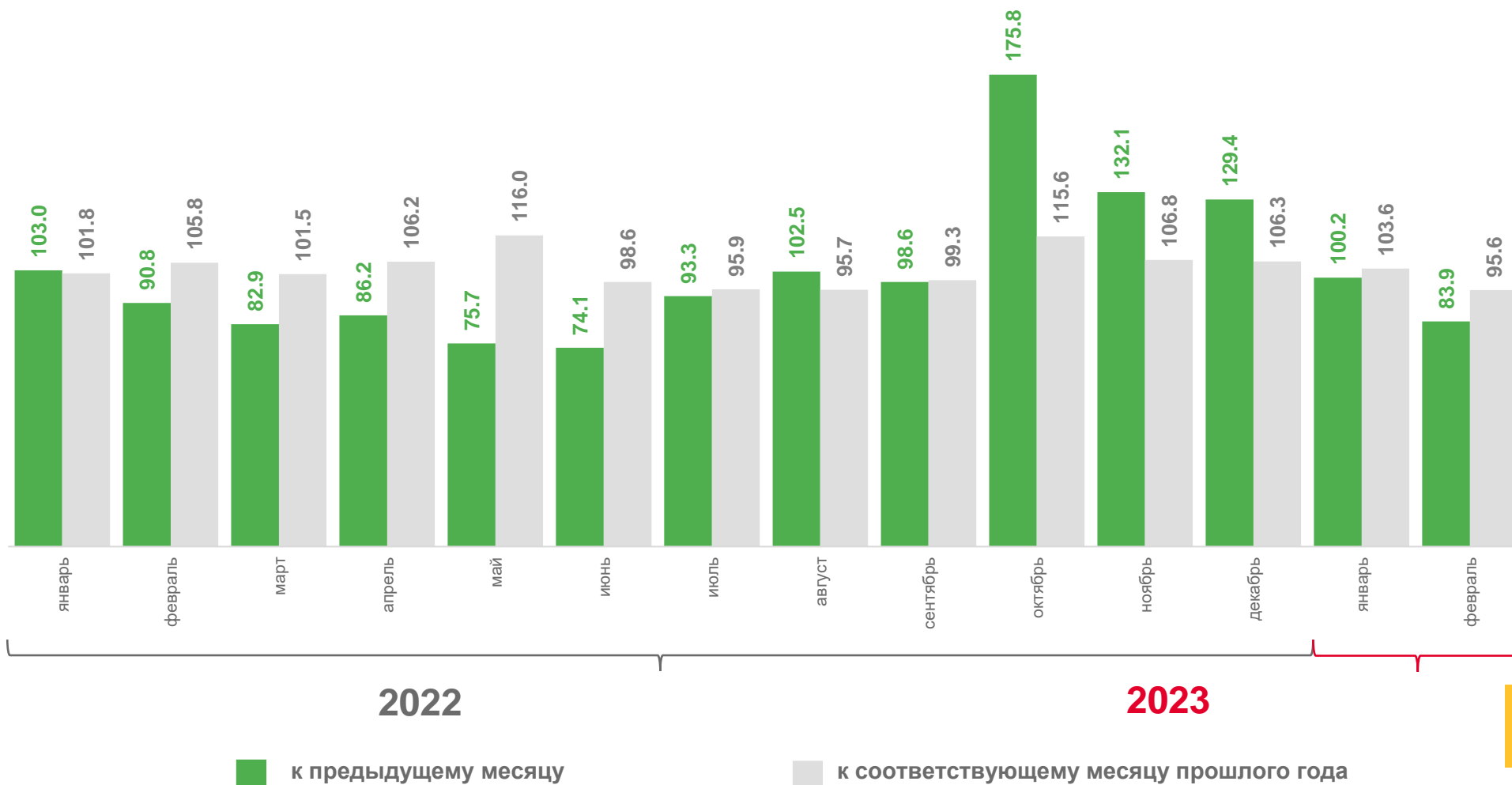
▼ 91,4

Производство, передача и распределение электроэнергии



▼ 98,0

Производство, передача и распределение пара и горячей воды



2022

2023

■ к предыдущему месяцу

■ к соответствующему месяцу прошлого года





ВОДОСНАБЖЕНИЕ; ВОДООТВЕДЕНИЕ И УТИЛИЗАЦИЯ ОТХОДОВ

ИНДЕКС ПРОМЫШЛЕННОГО ПРОИЗВОДСТВА, ПРОЦЕНТОВ

февраль 2023 г.

в % к февралю 2022 г.

▲ 149,7

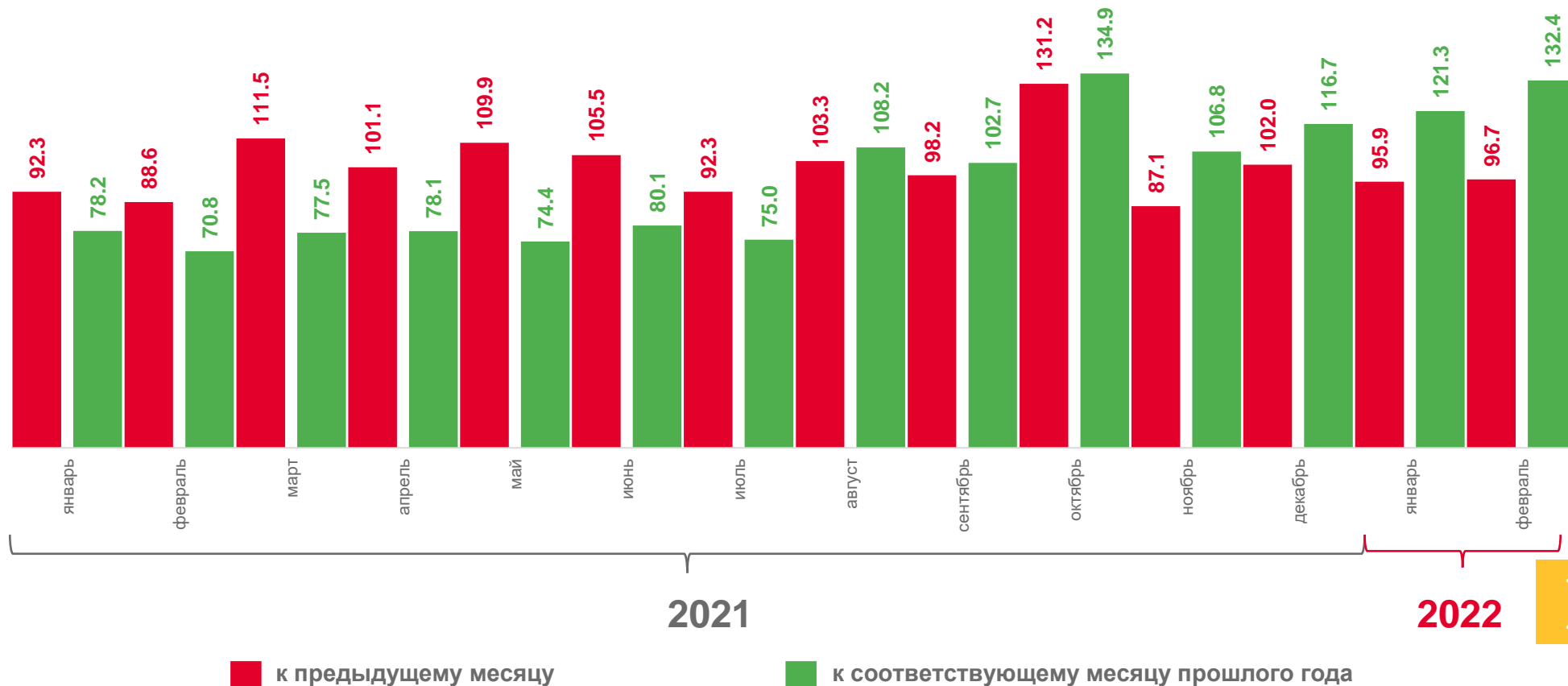
Забор, очистка и распределение воды

▲ 119,1

Сбор и обработка сточных вод

▲ 150,6

Сбор, обработка и утилизация отходов





ПРОИЗВОДСТВО ОТДЕЛЬНЫХ ВИДОВ ПРОДУКЦИИ

ЯНВАРЬ-ФЕВРАЛЬ 2023 г. К ЯНВАРЮ-ФЕВРАЛЮ 2022 г.



27,8

▼
90,5%

Лесоматериалы
необработанные тыс.м³



422,6

▲
125,9%

Кондитерские изделия, тонн



33,4

▼
73,7%

Изделия бельевые трикотажные
или вязаные, включая изделия
для детей младшего возраста,
тыс. штук



36 419,7

▲
155,9%

Мебель, тыс. руб.



943,6

▲
145,1%

Изделия хлебобулочные
недлительного хранения, тонн



21,7

▲
127,4%

Изделия макаронные и
аналогичные мучные изделия, тонн



9,0

▼
58,8%

Лесоматериалы, продольно
распиленные или расколотые,
разделенные на слои или
лушечные, толщиной более 6 мм;
деревянные железнодорожные
или трамвайные шпалы,
непропитанные, тыс.м³



348,3

▲
101,2%

Пар и горячая вода,
тыс. гигакалорий





ОБЪЕМ ОТГРУЖЕННОЙ ПРОДУКЦИИ, ВЫПОЛНЕННЫХ РАБОТ И УСЛУГ

ЯНВАРЬ-ФЕВРАЛЬ 2023 г., МЛРД РУБЛЕЙ



Промышленность

4,8



Добыча полезных ископаемых

2,5



Обработывающие производства

0,5



Обеспечение электрической энергией,
газом и паром; кондиционирование воздуха

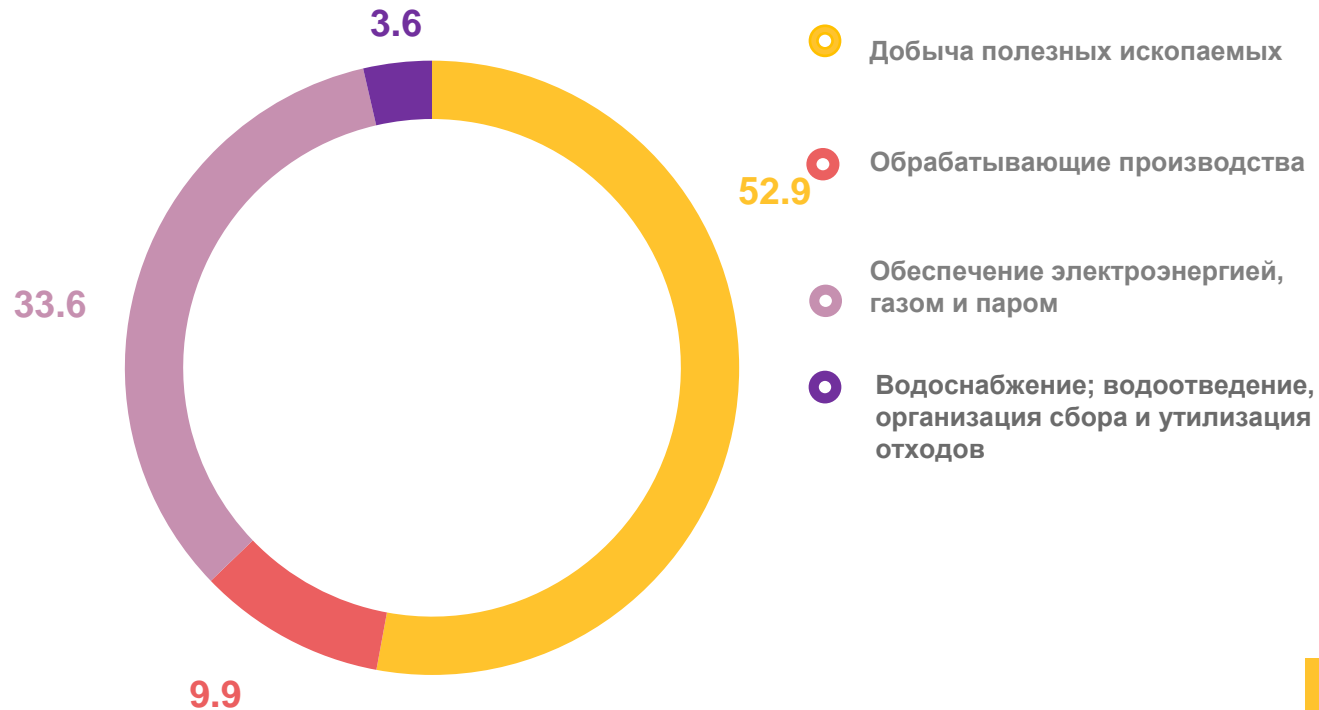
1,6



Водоснабжение; водоотведение,
организация сбора и утилизация отходов,
деятельность по ликвидации загрязнений

0,2

Структура объема отгруженной продукции
в процентах к итогу





ОБЪЕМ ОТГРУЖЕННОЙ ПРОДУКЦИИ, ВЫПОЛНЕННЫХ РАБОТ И УСЛУГ ПО ПРОМЫШЛЕННОМУ ПРОИЗВОДСТВУ

ЯНВАРЬ-ФЕВРАЛЬ 2023 г. К ЯНВАРЮ-ФЕВРАЛЮ 2022 г., ПРОЦЕНТОВ



▼ **67,4**

Промышленность



▼ **55,9**

Добыча полезных ископаемых



▼ **42,3**

Обработывающие производства



▲ **118,3**

Обеспечение электрической энергией, газом и паром; кондиционирование воздуха



▲ **178,5**

Водоснабжение; водоотведение, организация сбора и утилизация отходов

